



Uživatelský manuál – CZ

IN 4332 Posilovač zápěstí Wrist Ball s počítadlem



VŠEOBECNÁ UPOZORNĚNÍ

1. Předcházejte upuštění wrist ballu na tvrdý povrch, mohlo by dojít k poškození těžkého rotoru.
2. Nedotýkejte se wrist ballu, jestliže rotor dosahuje vysokých otáček, mohli byste se popálit.
3. Lidé se srdečními potížemi by neměli tuto posilovací pomůcku používat.
4. Děti mladší 12 let by měly pomůcku používat pouze za dohledu dospělé osoby.
5. Udržujte vnitřní část wrist ballu v čistotě a chraňte jej před mastnotou.
6. Chraňte wrist ball před prachem a vlhkostí.

PRINCIP

Jedná se o pomůcku fungující na stejném principu jako gyroskop – využití odstředivé síly a setrvačnosti.

HNACÍ SÍLA

Wristball není napájen baterií ani elektrickým proudem. Je poháněn pouze pohybem zápěstí a rychlost může dosáhnout až 12 000 otáček za minutu.

VYUŽITÍ

1. Cvičební pomůcka je vhodná pro lidi provozující sporty jako golf, tenis, squash, kriket, badminton, baseball, bowling, basketball, motocross, horolezectví.
2. Posiluje prsty, zápěstí, ruce, předloktí, bicepsy, tricepsy, šlachy a ramena.
3. Tato pomůcka je vhodná pro kytaristy, pianisty, bubeníky a další hudebníky.
4. Ideální pro procvičení poraněných svalů a kloubů.

ZPŮSOB CVIČENÍ

1. ZAČÁTEČNÍCI

Uchopte wrist ball a vložte konec provázku do drážky v rotoru. (Viz Obr. 1)



Obrázek 1

Otáčejte rotorem pomocí palce, udržujte napnutý provázek a namotejte jej do drážky rotoru. (Viz Obr. 2)



Obrázek 2

Přestaňte namotávat provázek, jakmile bude zbývat 7-8 cm provázku. Uchopte wrist ball do dlaně ruky, kterou chcete procvičit. Rotor by měl směřovat směrem nahoru. (Viz. Obr. 3)



Obrázek 3

Chytněte pevně provázek a prudce jím zatáhněte směrem ven pro roztočení rotoru. Provázek by se neměl odírat o vnitřní stranu schránky wrist ballu.

Poté začněte pomalu kroužit zápěstím (nikoliv předloktím či celou horní končetinou). (Viz Obr. 4)



Obrázek 4

2. STŘEDNĚ POKOROČILÍ

Roztočte rotor pomocí prstů druhé ruky. (Viz Obr. 5)



Obrázek 5

3. EXPERTI

Roztočte rotor palcem druhé ruky. (Viz Obr. 6)




Obrázek 6

OVLÁDÁNÍ POČÍTADLA


1. Jak začít

Stiskněte tlačítko ON/CLR pro spuštění počítadla, jestliže přidržíte tlačítko po dobu 2 vteřin, dojde k jeho vynulování.




2. Celkový počet otáček

Pomocí tlačítka FCN zvolte symbol , poté se bude zobrazovat celkový počet otáček, přičemž jednotkou bude 100 otáček – např. 8650 otáček se zobrazí na displeji jako 86.


3. Aktuální počet otáček

Pomocí tlačítka FCN zvolte symbol  pro zobrazení aktuálního počtu otáček na displeji.

4. Maximální počet otáček

Když je rotor v klidu, zvolte pomocí tlačítka FCN symbol , poté se na displeji zobrazí nejvyšší naměřená hodnota počtu otáček. Ale jakmile dojde k počítání otáček po roztočení rotoru, přepne se počítadlo automaticky do režimu  a bude se měřit aktuální maximální hodnota – jestliže je naměřená hodnota vyšší než předcházející maximální hodnota, rozbliká se zobrazená hodnota a po zastavení rotoru se uloží do paměti. V případě, že je naměřena hodnota nižší než hodnota uložená v paměti počítadla, bude se aktuální hodnota zobrazovat, dokud se rotor nezastaví a poté se přepne opět do režimu .

5. Test zdatnosti

Pomocí tlačítka FCN zvolte symbol , po uvedení rotoru do pohybu se bude měřit aktuální počet otáček během časového intervalu (30, 60 nebo 90 vteřin). Na displeji se bude odpočítávat daný časový interval a po dobu posledních 5 vteřin se bude zobrazovat nejvyšší dosažená hodnota počtu otáček. Tato funkce je vhodná pro změření Vaší tělesné zdatnosti, protože musíte udržovat maximální počet otáček rotoru po daný časový interval (30, 60 nebo 90 vteřin) pro dosažení co nejlepšího výsledku.

Poznámka: Jestliže není rotor v pohybu po dobu delší než 40 vteřin, dojde k automatickému vypnutí počítadla.

VÝMĚNA BATERIÍ

Jestliže nejsou na displeji wrist ballu zobrazovány údaje, jsou pravděpodobně vybity baterie (2 baterie AG4). Při výměně baterií se řiďte následujícími pokyny:

1. Pomocí ostrého předmětu nebo prstů vyjměte opatrně skříňku počítadla z wrist ballu.

2. Pomocí šroubováku vyšroubujte 6 šroubků a poté opatrně vyjměte obvodovou desku, nepokládejte počítadlo vzhůru nohama.
3. Vyměňte baterie a vložte zpět ostatní části počítadla.



Záruční podmínky, reklamace

Všeobecná ustanovení a vymezení pojmů

Tyto záruční podmínky a reklamační řád upravují podmínky a rozsah záruky poskytované prodávajícím na zboží dodávané kupujícím, jakož i postup při vyřizování reklamačních nároků uplatněných kupujícím na dodané zboží. Záruční podmínky a reklamační řád se řídí příslušnými ustanoveními zákona č. 40/1964 Sb., Občanský zákoník, zákona č. 513/1991 Sb., Obchodní zákoník, a zákona č. 634/1992 Sb., Zákon o ochraně spotřebitele, ve znění pozdějších předpisů, a to i ve věcech těmito záručními podmínkami a reklamačním řádem nezmiňovaných. Prodávajícím je společnost SEVEN SPORT s.r.o. se sídlem Bořivojova 35/878, 13000 Praha, I.Č. 26847264, zapsaná v obchodním rejstříku, vedeném Krajským soudem v Praze oddíl C, vložka 116888. Vzhledem k platné právní úpravě se rozlišuje kupující, který je spotřebitelem a kupující, který spotřebitelem není.

„Kupující spotřebitel“ nebo jen „spotřebitel“ je osoba, která při uzavírání a plnění smlouvy nejedná v rámci své obchodní nebo jiné podnikatelské činnosti.

„Kupující, který není „spotřebitel“, je podnikatel, který nakupuje výrobky či užívá služby za účelem svého podnikání s těmito výrobky nebo službami. Tento kupující se řídí rámcovou kupní smlouvou a obchodními podmínkami v rozsahu, které se ho týkají a obchodním zákoníkem.

Tyto záruční podmínky a reklamační řád jsou nedílnou součástí každé kupní smlouvy uzavřené mezi prodávajícím a kupujícím. Záruční podmínky a reklamační řád jsou platné a závazné, pokud v kupní smlouvě či v dodatku v této smlouvě či jiné písemné dohodě nebude stranami dohodnuto jinak.

Záruční podmínky

Záruční doba

Prodávající poskytuje kupujícím záruku za jakost zboží v délce 24 měsíců, pokud ze záručního listu, faktury ke zboží, dodacího listu, příp. jiného dokladu ke zboží nevyplývá odlišná délka záruční doby poskytovaná prodávajícím. Zákonná délka záruky poskytovaná spotřebiteli není tímto dotčena.

Zárukou za jakost přejímá prodávající závazek, že dodané zboží bude po určitou dobu způsobilé pro použití k obvyklému, příp. smluvenému účelu a že si zachová obvyklé, příp. smluvené vlastnosti.

Záruční podmínky se nevztahují na závady vzniklé:

zaviněním uživatele tj. poškození výrobku neodbornou reparací, nesprávnou montáží, nesprávnou údržbou mechanickým poškozením

opotřebením dílů při běžném používání (např. gumové a plastové části, pohyblivé mechanismy, atd.)

neodvratnou událostí, živelnou pohromou

neodbornými zásahy

nesprávným zacházením, či nevhodným umístěním, vlivem nízké nebo vysoké teploty, působením vody,

neúměrným tlakem a nárazy, úmyslně pozměněným designem, tvarem nebo rozměry

Reklamační řád

Postup při reklamaci vady zboží

Kupující je povinen zboží, dodané prodávajícím prohlédnout co nejdříve po přechodu nebezpečí škody na zboží, resp. po jeho dodání. Prohlídku musí kupující provést tak, aby zjistil všechny vady, které je možné při přiměřené odborné prohlídce zjistit.

Při reklamaci zboží je kupující povinen na žádost prodávajícího prokázat nákup a oprávněnost reklamace fakturou nebo dodacím listem s uvedeným výrobním (sériovým) číslem, případně týmiž doklady bez sériového čísla. Neprokáže-li kupující oprávněnost reklamace těmito doklady, má prodávající právo reklamaci odmítnout. Pokud kupující oznámí závadu, na kterou se nevztahuje záruka (např. nebyly splněny podmínky záruky, závada byla nahlášena omylem apod.), je prodávající oprávněn požadovat plnou úhradu nákladů, které vznikly v souvislosti s odstraňováním závady takto oznámené kupujícím. Kalkulace servisního zásahu bude v tomto případě vycházet z platného ceníku pracovních výkonů a nákladů na dopravu.

Pokud prodávající zjistí (testováním), že reklamovaný výrobek není vadný, považuje se reklamace za neoprávněnou. Prodávající si vyhrazuje právo požadovat úhradu nákladu, které vznikly v souvislosti s neoprávněnou reklamací.

V případě, že kupující reklamuje vady zboží, na které se vztahuje záruka podle platných záručních podmínek prodávajícího, provede prodávající odstranění vady formou opravy, případně výměny vadného dílu nebo zařízení za bezvadné. Prodávající je se souhlasem kupujícího oprávněn dodat výměnou za vadné zboží jiné zboží plně funkčně kompatibilní, ale minimálně stejně nebo lepších technických parametrů. Volba ohledně způsobu vyřízení reklamace dle tohoto odstavce náleží prodávajícímu.

Prodávající vyřídí reklamaci nejpozději do 30 dnů od doručení vadného zboží, pokud nebude dohodnuta lhůta delší. Za den vyřízení se považuje den, kdy bylo opravené nebo vyměněné zboží předáno kupujícímu. Není-li prodávající s ohledem na charakter vady schopen vyřídít reklamaci v uvedené lhůtě, dohodne s kupujícím náhradní řešení. Pokud k takové dohodě nedojde, je prodávající povinen poskytnout kupujícímu finanční náhradu formou dobropisu.



SEVEN SPORT, s. r. o.

Bořivojova 35/878 130 00 Praha 3, ČR IČO: 268 47 264, DIČ: CZ26847264
Objednávky: +420 556 300 970, objednavky@insportline.cz
Reklamacie: +420 556 770 190, mobil: +420 604 853 019, reklamacie@insportline.cz
Servis: +420 556 770 190, mobil: +420 604 853 019, servis@insportline.cz
Fax: +420 556 770 192, (servis +420 556 770 191)
Web: www.insportline.cz, www.worker.cz, www.worker-moto.cz



Zastoupení pro Slovensko:

INSPORTLINĚ, s.r.o., Bratislavská 36, 911 05 Trenčín, IČO: 36311723, DIČ: SK2020177082
Objednávky: +421(0)326 526 701, +421(0)917 649 192, objednavky@insportline.sk
Reklamacie: +421(0)326 526 701, +421(0)918 408 519, reklamacie@insportline.sk
Fax: +421(0)326 526 705
Web: www.insportline.sk, www.worker.sk, www.worker-moto.sk

Datum prodeje:

Razítko a podpis prodejce: